


LA LUNA DEI PIPISTRELLI




OCCORRENTE

Parco Pineta
di Appiano Gentile e di Tradate


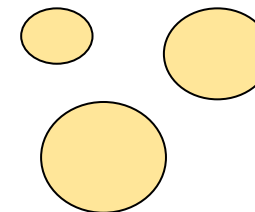

LA LUNA DEI PIPISTRELLI

1. Incolla la luna su cartoncino bianco, ritaglia il contorno e pratica in piccolo foro in alto per legarla ad un filo con cui appenderla.
2. Taglia le macchie lunari e incollale sulla luna dove ti piace. In alternativa puoi disegnarle tu direttamente.
3. Taglia i pipistrelli e incollali sulla luna, dove più ti piace. Se vuoi farli sporgere un pochino, allora incollali prima su cartoncino nero e poi ritagliali.



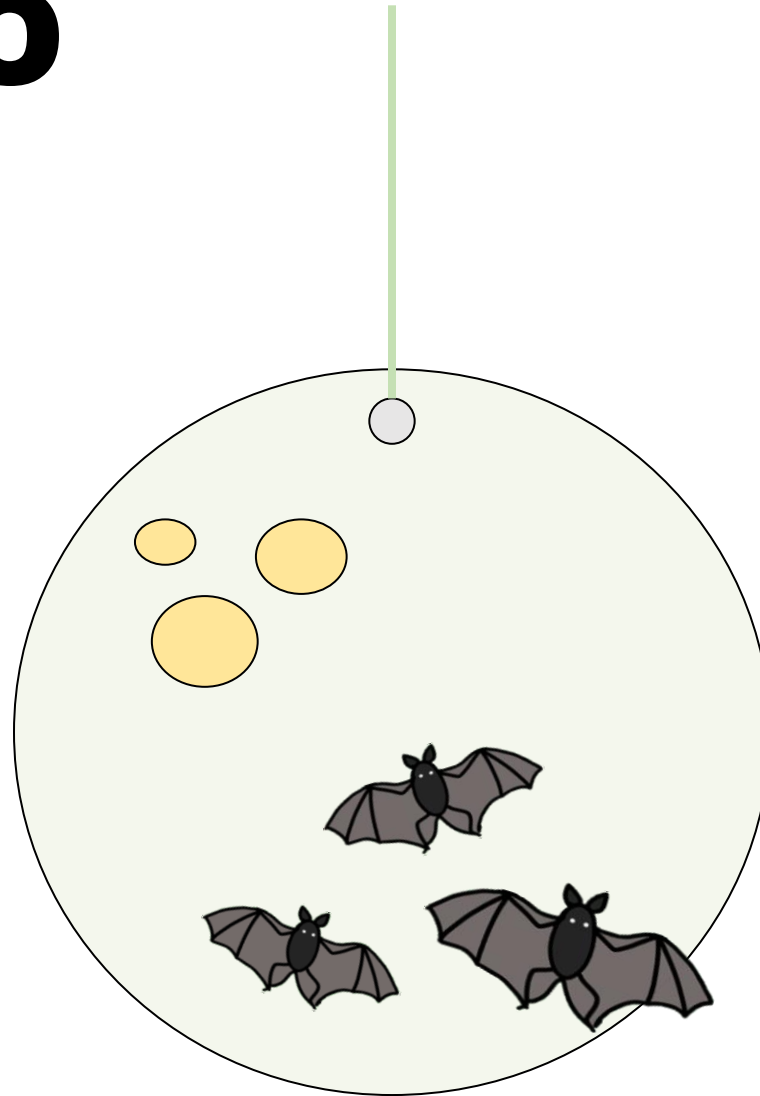
LA LUNA DEI PIPISTRELLI

TAGLIARE



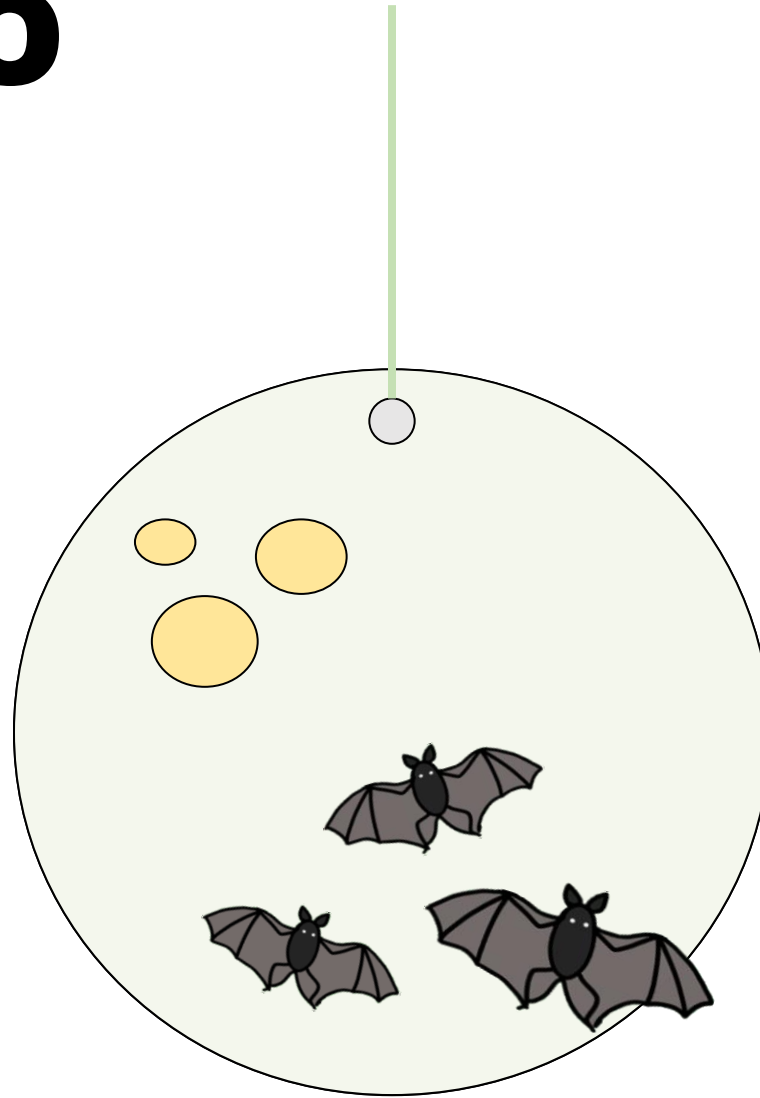
LA LUNA DEI PIPISTRELLI

MONTAGGIO



LA LUNA DEI PIPISTRELLI

MONTAGGIO



LA LUNA DEI PIPISTRELLI

LA LUNA DEI PIPISTRELLI

FINE

