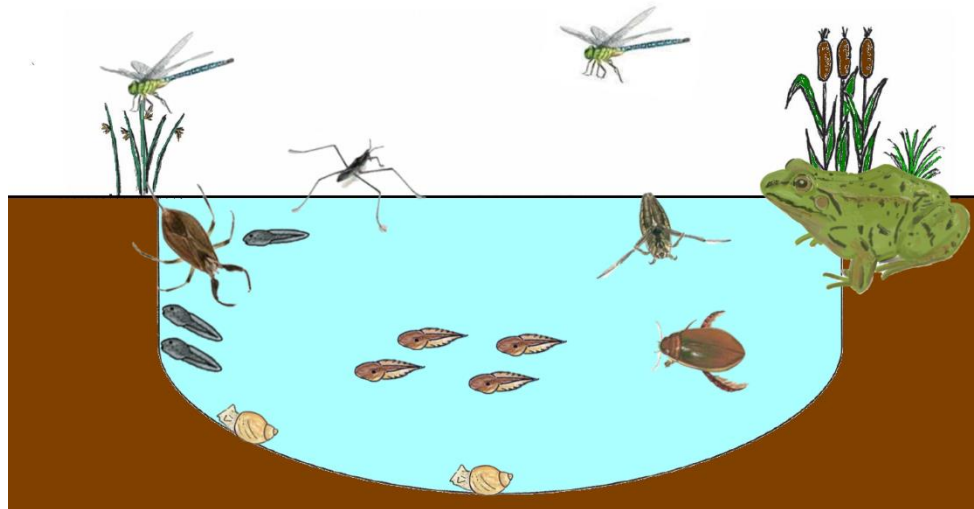


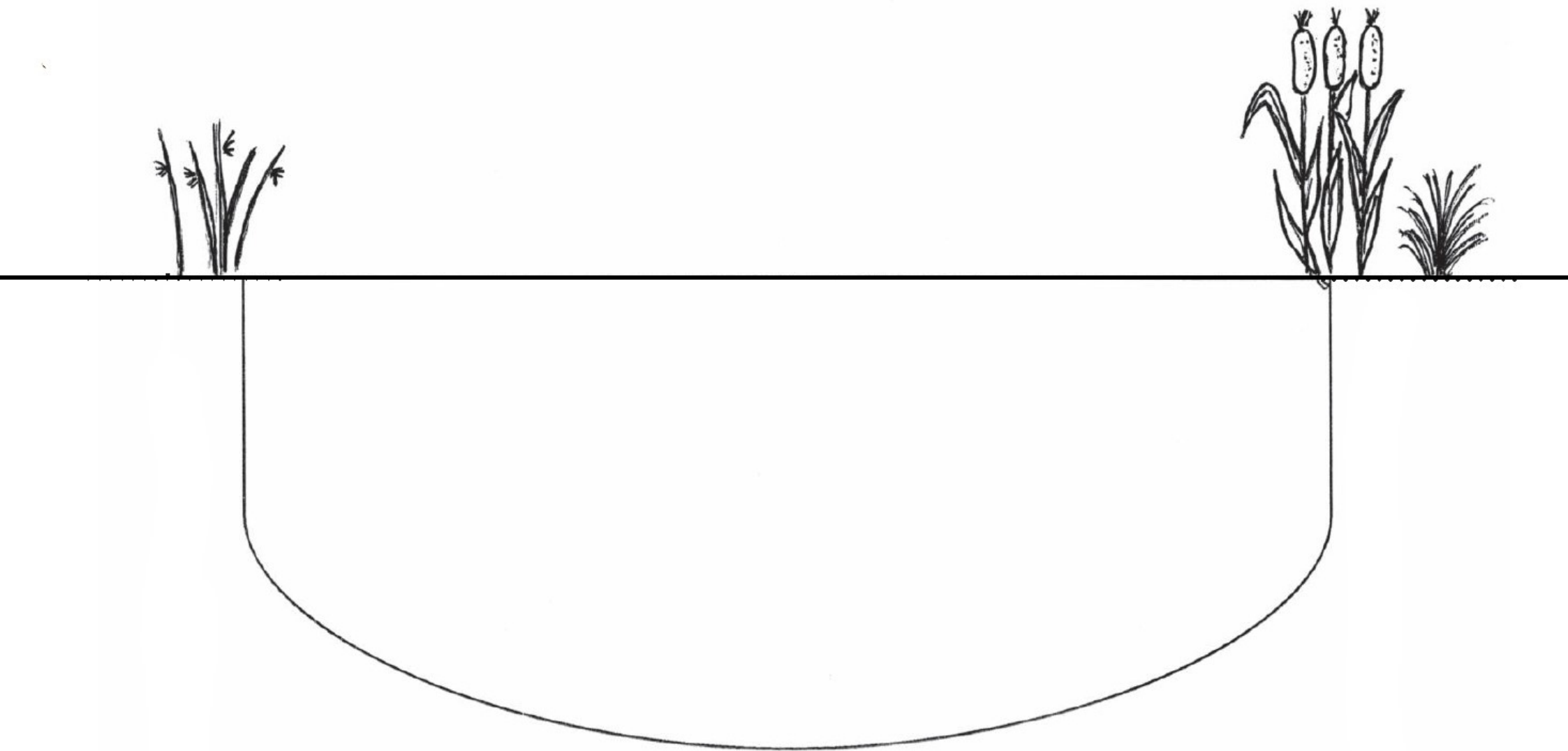
FAI ANCHE TU: LA VITA NELLO STAGNO

Vuoi ricreare uno stagno del parco con gli animali che ci abitano?

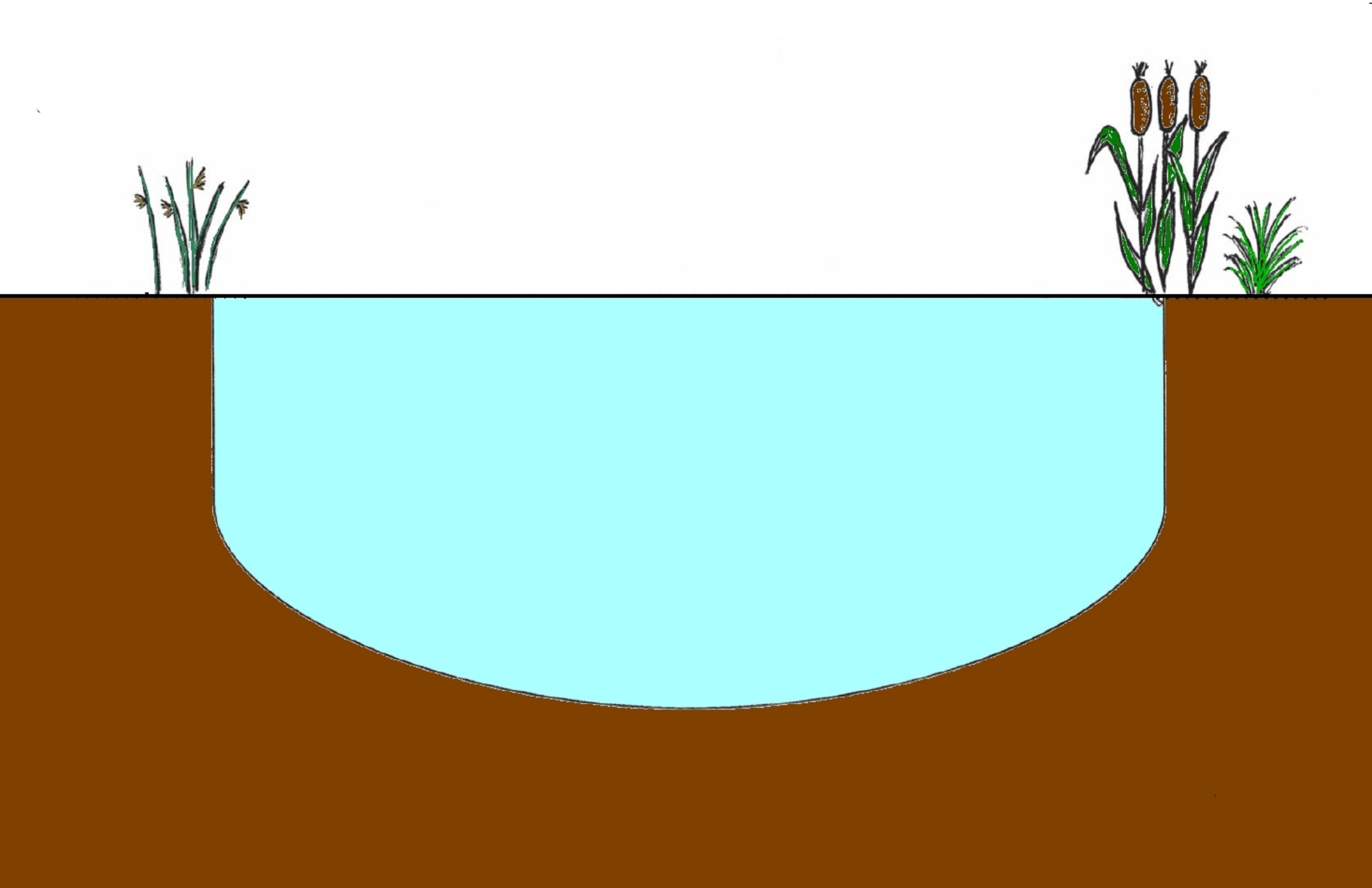
- Colora lo stagno (A) o usa lo stagno già colorato, oppure disegname uno tu;
- Ritaglia gli animali dello stagno (B) e incollali tenendo conto che:
 - a. La rana riposa sulla riva dello stagno;
 - b. I girini di rana stanno in centro e verso il fondo dello stagno;
 - c. I girini di rospo stanno verso la riva;
 - d. Le libellule possono volare sopra lo stagno oppure appollaiarsi sulla cima della vegetazione;
 - e. Le pattinatrici si muovono sulla superficie dello stagno;
 - f. Lo scorpione d'acqua sta appostato vicino alla riva dello stagno, con il tubo respiratorio in superficie;
 - g. La notonetta riposa verso la superficie dello stagno, tenendo la punta del "sedere" appena fuori dall'acqua;
 - h. La limnea si muove sul fondo dello stagno;
 - i. Il ditisco nuota in lungo e in largo nello stagno alla ricerca di prede.










Ecco un esempio:





A



<p>GIRINI DI RANA</p> 	<p>RANA</p> 	<p>LIMNEE (CHIOCCIOLE)</p> 
<p>LIBELLULE</p> 	<p>PATTINATRICI</p> 	<p>GIRINI DI ROSPO</p> 
<p>DITISCHI</p> 	<p>NOTONETTE</p> 	<p>SCORPIONI D'ACQUA</p> 

B